



WEB SAC

Cadastro Categoria de Lançamento


Sumário

1. Menu Categoria de Lançamento	2
2. Cadastro de Categoria de Lançamento	3
3. Exemplo de Categoria.....	4

Módulo Cadastros

1. Menu Categoria de Lançamento

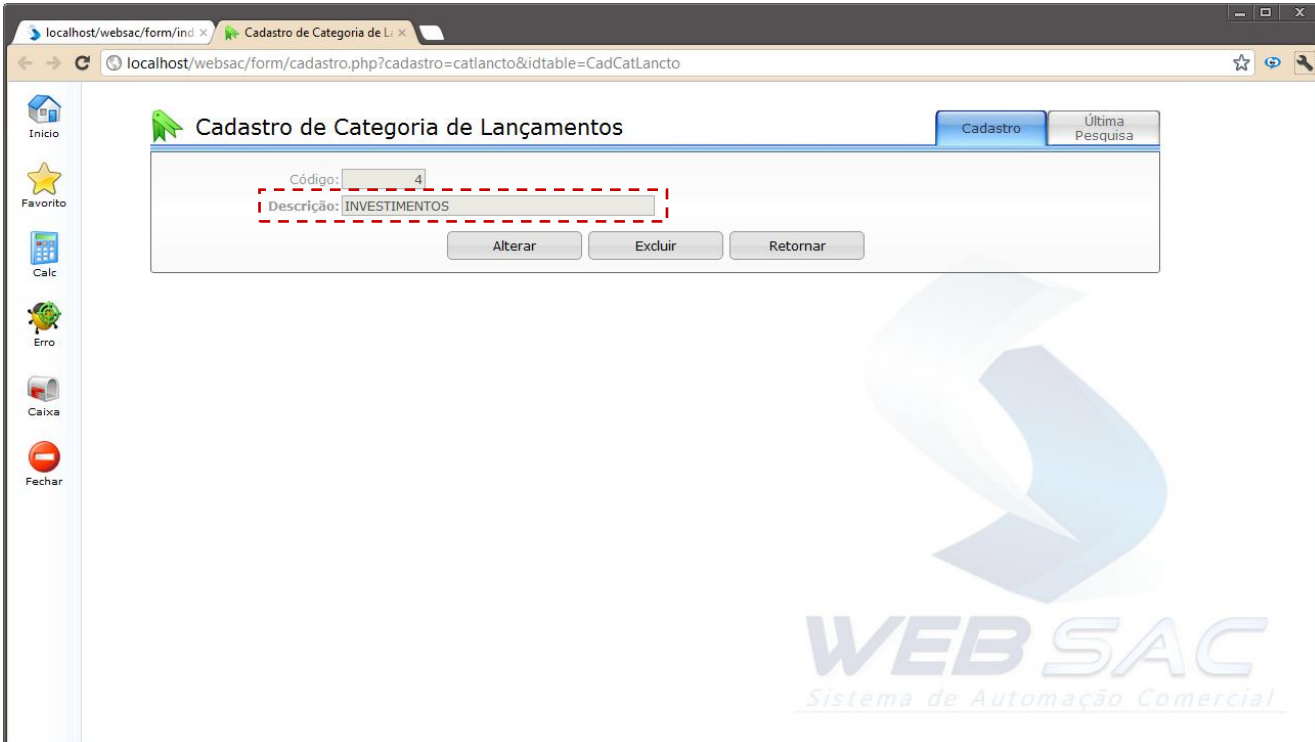
Acesse o menu do sistema e clique no módulo > **CADASTROS** > sessão > **FINANCEIROS** > categoria > **CATEGORIA DE LANÇAMENTO**



The screenshot displays the WEB SAC web application interface. The browser address bar shows 'localhost/websac/form/index.php'. The left sidebar contains a tree view of the 'Cadastros' menu, with 'Financeiros' expanded and 'Categoria de Lançamento' highlighted with a red dashed box. The main content area features the WEB SAC logo, user information (Usuário: Debora, Data de acesso: 05/04/2012, Hora de acesso: 10:39:58), and two sections: 'Favoritos' (listing 'Cadastro de Fornecedores' and 'Cadastro de Estabelecimentos') and 'Páginas mais acessadas' (listing various modules with their respective access counts).

2. Cadastro de Categoria de Lançamento

Utilizado para agrupar lançamentos efetuados no fluxo de caixa (financeiro), com os lançamentos relacionados a uma categoria, podemos visualizar qual o total (em valores) de lançamentos relacionados com uma categoria.



localhost/websac/form/ind x Cadastro de Categoria de L. x

localhost/websac/form/cadastro.php?cadastro=catlancto&idtable=CadCatLancto

Cadastro de Categoria de Lançamentos

Cadastro Última Pesquisa

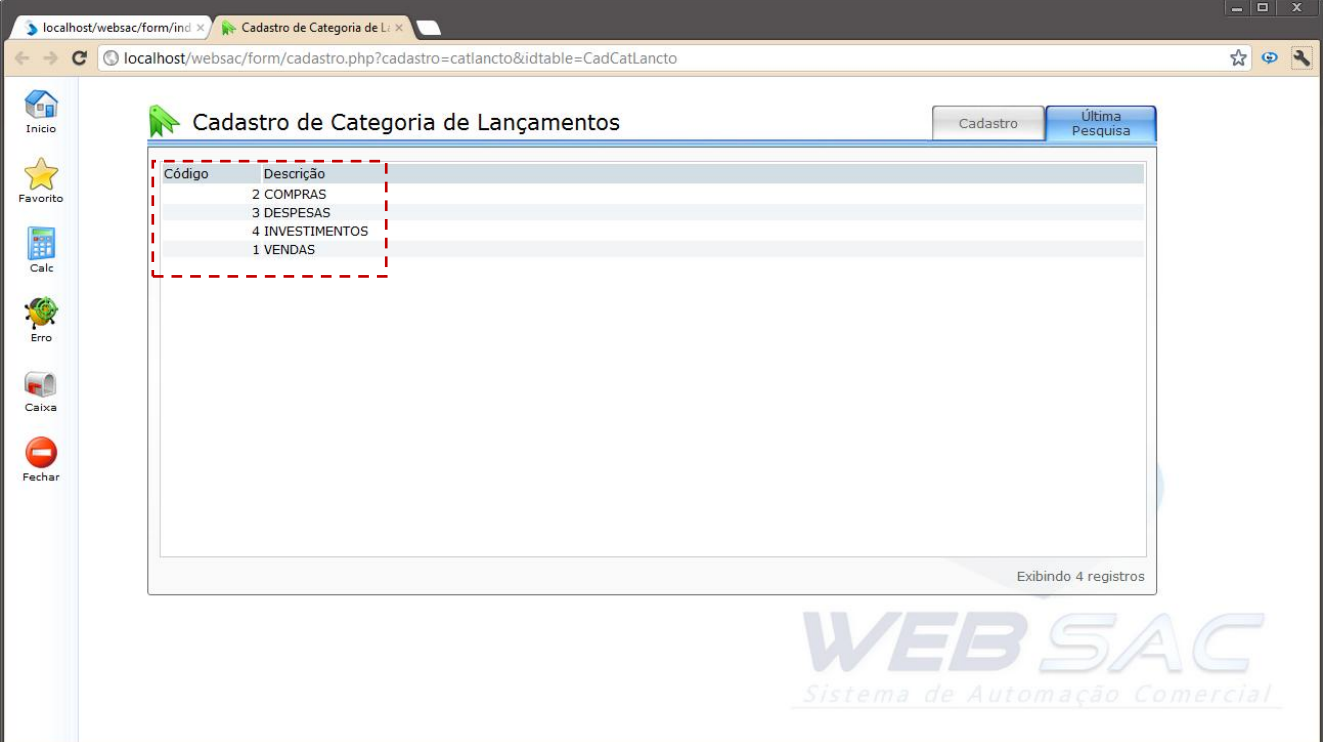
Código: 4

Descrição: INVESTIMENTOS

Alterar Excluir Retornar

WEB SAC
Sistema de Automação Comercial

3. Exemplo de Categoria:



localhost/websac/form/ind x Cadastro de Categoria de L. x

localhost/websac/form/cadastro.php?cadastro=catlancto&iidtable=CadCatLancto

Cadastro de Categoria de Lançamentos Cadastro Última Pesquisa

Código	Descrição
2	COMPRAS
3	DESPESAS
4	INVESTIMENTOS
1	VENDAS

Exibindo 4 registros

WEB SAC
Sistema de Automação Comercial



ControlWare

S I S T E M A S