



WEB SAC

Cadastro Grupo de Produtos

Objetivo

Este manual foi desenvolvido com intuito de capacitar os responsáveis pelo sistema Web Sac, a conhecer o procedimento do módulo **GRUPO DE PRODUTOS** e a sua importância.

A cada etapa você visualizará as telas e a explicação do que deve ser feito.

Conceito

O módulo **GRUPO DE PRODUTOS** é uma divisão dos itens cadastrados no **módulo departamento**. A descrição do grupo de produtos deve ser coerente com o departamento. O cadastro da descrição correta facilita o controle da mercadoria.


Sumário

1. Menu Grupo de Produtos	3
2. Cadastro do Grupo de Produtos	4
3. Pesquisar Grupo de Produtos	5

Módulo Cadastros

1. Menu Grupo de Produtos

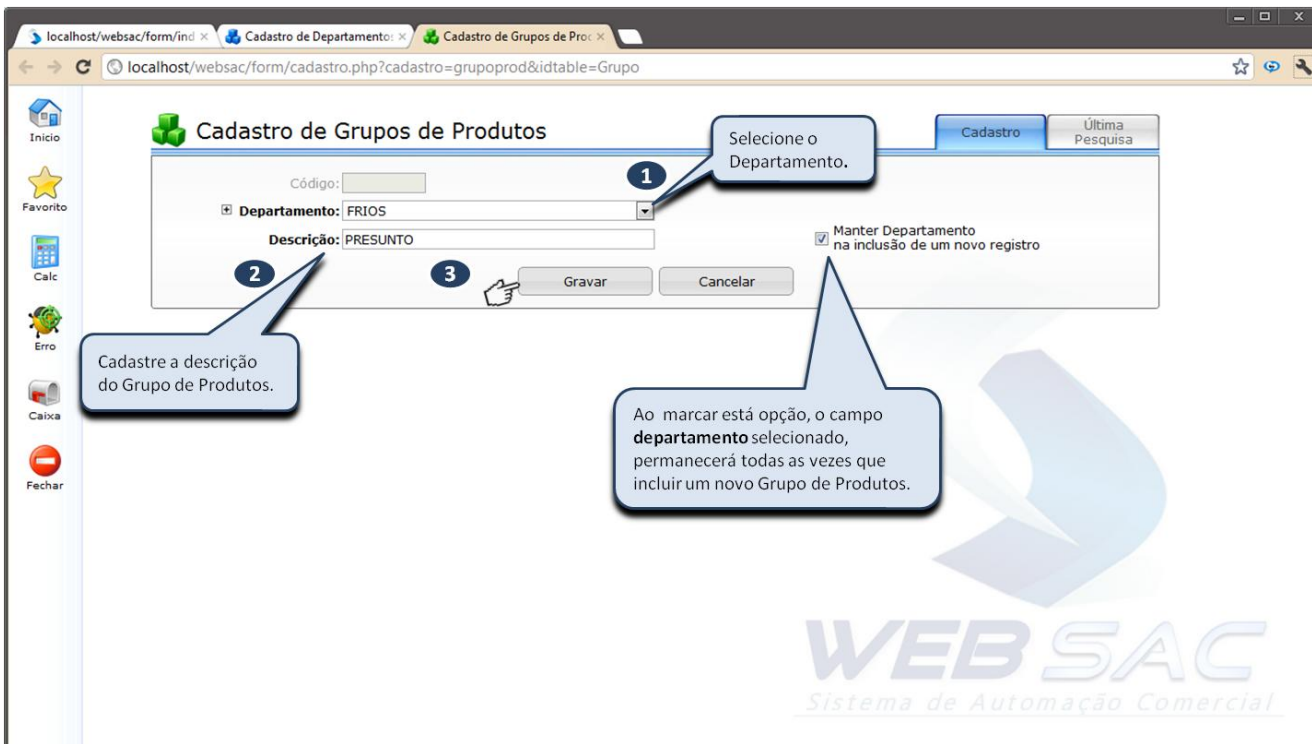
Acesse o menu do sistema e clique no módulo > **CADASTROS** > sessão > **PRODUTOS** > categoria > **GRUPO DE PRODUTOS**



The screenshot displays the WEB SAC web application interface. The browser address bar shows 'localhost/websac/form/index.php'. The user is logged in as 'Usuário: Debora' with a 'Data de acesso: 05/04/2012' and 'Hora de acesso: 10:39:58'. The main content area features a 'Favoritos' section with 'Cadastro de Fornecedores' and 'Cadastro de Estabelecimentos', and a 'Páginas mais acessadas' section listing various modules such as 'Cadastro de Produtos', 'Cadastro de SubGrupo de Produtos', 'Cadastro de Departamentos', 'Cadastro de Grupos de Produtos', 'Cadastro de Estabelecimentos', 'Cadastro de NCM', 'Cadastro de Fornecedores', 'Ajuste de Produtos', 'Nota Fiscal de Compra', and 'Cadastro de Classificações Fiscais'. The left sidebar menu is expanded to show the 'Produtos' category, with 'Grupo de Produtos' highlighted.

2. Cadastro do Grupo de Produtos

Esta é a tela que deve ser cadastrado as informações do **Grupo de Produtos**.



Cadastro de Grupos de Produtos

Código:

Departamento:

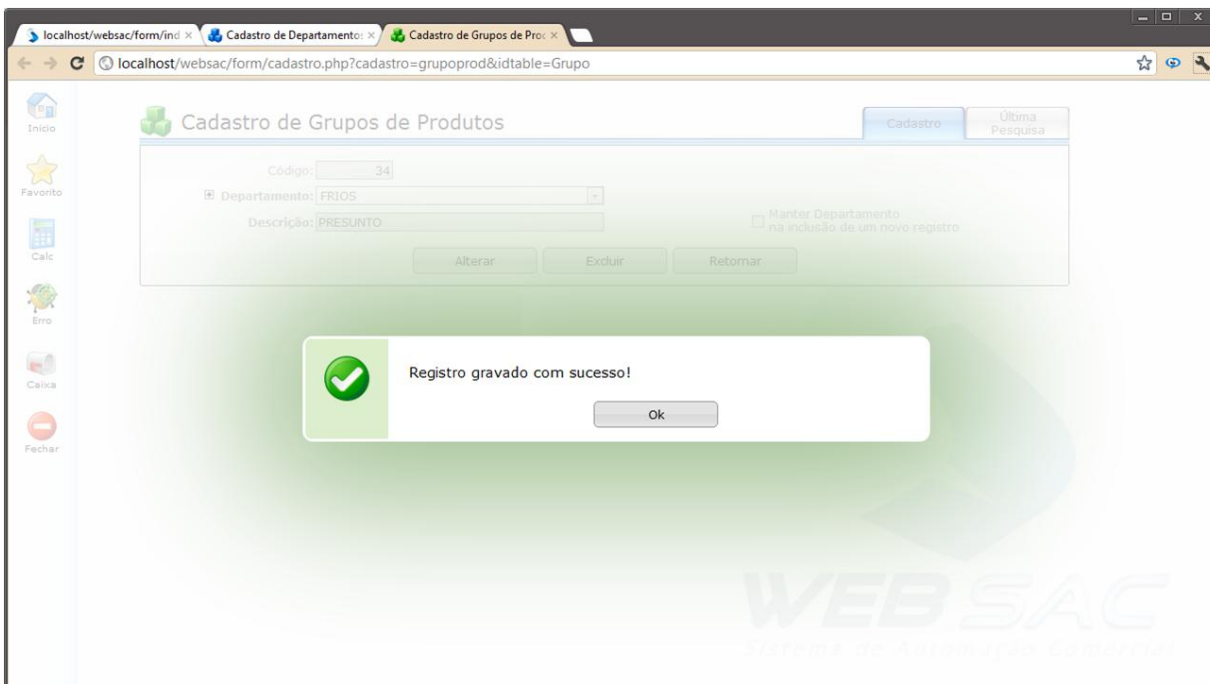
Descrição:

Manter Departamento na inclusão de um novo registro

1. Selecione o Departamento.

2. Cadastre a descrição do Grupo de Produtos.

3. Ao marcar esta opção, o campo departamento selecionado, permanecerá todas as vezes que incluir um novo Grupo de Produtos.



Cadastro de Grupos de Produtos

Código:

Departamento:

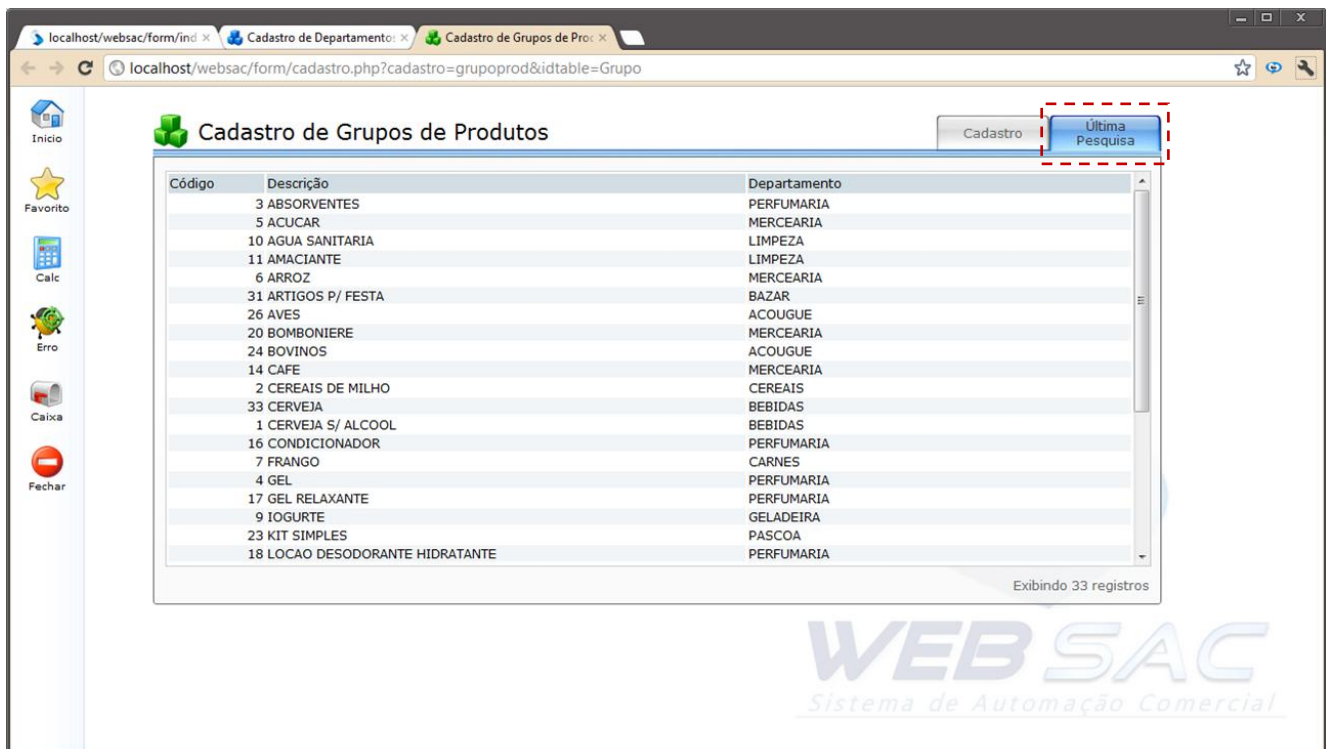
Descrição:

Manter Departamento na inclusão de um novo registro

Registro gravado com sucesso!

3. Pesquisar Grupo de Produtos

Ao cadastrar o nome do Grupo de Produtos, você pode pesquisar todos os departamentos existentes. Clique na aba **ÚLTIMA PESQUISA**.



The screenshot shows the 'Cadastro de Grupos de Produtos' page in a web browser. The browser's address bar shows the URL: localhost/websac/form/cadastro.php?cadastro=grupoprod&idtable=Grupo. The page title is 'Cadastro de Grupos de Produtos'. There are two buttons at the top right: 'Cadastro' and 'Última Pesquisa', with the latter being highlighted by a red dashed box. Below the buttons is a table with three columns: 'Código', 'Descrição', and 'Departamento'. The table contains 33 rows of data. At the bottom right of the table, it says 'Exibindo 33 registros'. The WEB SAC logo and 'Sistema de Automação Comercial' are visible at the bottom of the page.

Código	Descrição	Departamento
3	ABSORVENTES	PERFUMARIA
5	ACUCAR	MERCEARIA
10	AGUA SANITARIA	LIMPEZA
11	AMACIANTE	LIMPEZA
6	ARROZ	MERCEARIA
31	ARTIGOS P/ FESTA	BAZAR
26	AVES	ACOUGUE
20	BOMBONIERE	MERCEARIA
24	BOVINOS	ACOUGUE
14	CAFE	MERCEARIA
2	CEREAIS DE MILHO	CEREAIS
33	CERVEJA	BEBIDAS
1	CERVEJA S/ ALCOOL	BEBIDAS
16	CONDICIONADOR	PERFUMARIA
7	FRANGO	CARNES
4	GEL	PERFUMARIA
17	GEL RELAXANTE	PERFUMARIA
9	IOGURTE	GELADEIRA
23	KIT SIMPLES	PASCOA
18	LOCAO DESODORANTE HIDRATANTE	PERFUMARIA



ControlWare

S I S T E M A S