



**WEB SAC**

*Sistema de Automação Comercial*

START

# AJUSTE DE ESTOQUE

**Desenvolvido:** Jackson S. Honoro

**Atualizado:** Outubro/2015

**Objetivo:**

Eliminar toda dúvida que o cliente poderá encontrar ao tentar fazer alteração no estoque dos produtos e poder consultar relatórios das alterações feitas.

**Conceito:**

É através deste módulo que faremos as alterações do estoque das mercadorias, podemos definir um motivo para alteração do estoque, e depois tirar relatórios usando os tipos de documentos, por exemplo: Perdas, vencidos, desperdício, uso e consumo, etc.

**WEB SAC**  
*Sistema de Automação Comercial*

## Sumário

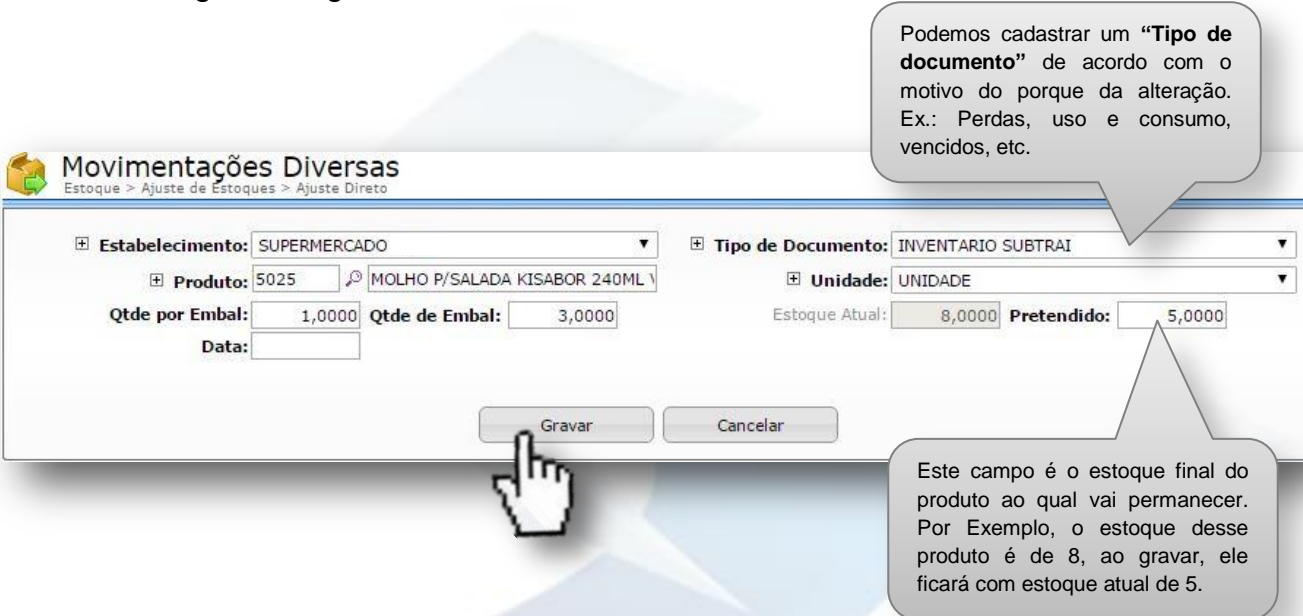
1. AJUSTE DE ESTOQUE.....	3
2. MOVIMENTAÇÃO EM LOTE.....	3
3. RELATÓRIOS .....	5
3.1. RELATÓRIO DE MOVIMENTAÇÕES.....	5
3.2. RELATÓRIO DE ESTOQUE.....	6

**WEB SAC**  
*Sistema de Automação Comercial*

## 1. AJUSTE DE ESTOQUE

**Acesso:** Estoque > Ajuste de Estoques > Ajuste Direto

Neste módulo alteramos a quantidade de estoque das mercadorias, veja na imagem a seguir:



Podemos cadastrar um “**Tipo de documento**” de acordo com o motivo do porque da alteração. Ex.: Perdas, uso e consumo, vencidos, etc.

Este campo é o estoque final do produto ao qual vai permanecer. Por Exemplo, o estoque desse produto é de 8, ao gravar, ele ficará com estoque atual de 5.

**Movimentações Diversas**  
Estoque > Ajuste de Estoques > Ajuste Direto

Estabelecimento: SUPERMERCADO Tipo de Documento: INVENTARIO SUBTRAI

Produto: 5025 MOLHO P/SALADA KISABOR 240ML Unidade: UNIDADE

Qtde por Embal: 1,0000 Qtde de Embal: 3,0000 Estoque Atual: 8,0000 Pretendido: 5,0000

Data:

Gravar Cancelar

## 2. MOVIMENTAÇÃO EM LOTE

**Acesso:** Estoque > Ajuste de Estoques > Movimentação em Lote

Usamos este módulo quando o objetivo em mudar o estoque de vários produtos de uma vez só, veja no exemplo a seguir:

*WEB SAC*  
*Sistema de Automação Comercial*

**Movimentação em Lote**  
Estoque > Ajuste de Estoques > Movimentação em Lote

**1º** Estabelecimento: SUPERMERCADO  
Tipo de Embalagem: Venda

**2º** Tipo de Documento: INVENTARIO SUBTRAI  
Data de Movimento: 12/10/2015

**3º** Produto: 5038 ALCOOL TUPI 46.2 500ML TRAD  
Incluir Produto

**4º** Quantidade: 1,0000

Quantidade que irá somar ou subtrair do estoque atual do produto.

Código	Descrição	Unidade	Embalagem	Quantidade
5026	BATATA PALHA KI SABOR 120GR TRADICIONAL	UNIDADE	1,0000	3,0000
5035	FRALDA DESC SAPEKA HYPER XG C/60UN	UNIDADE	1,0000	2,0000

Os produtos poderão ser inseridos através de um arquivo de texto criado pelo coletor de dados.

Poderá alterar ou lançar as quantidades diretamente pelo campo da lista dos produtos.

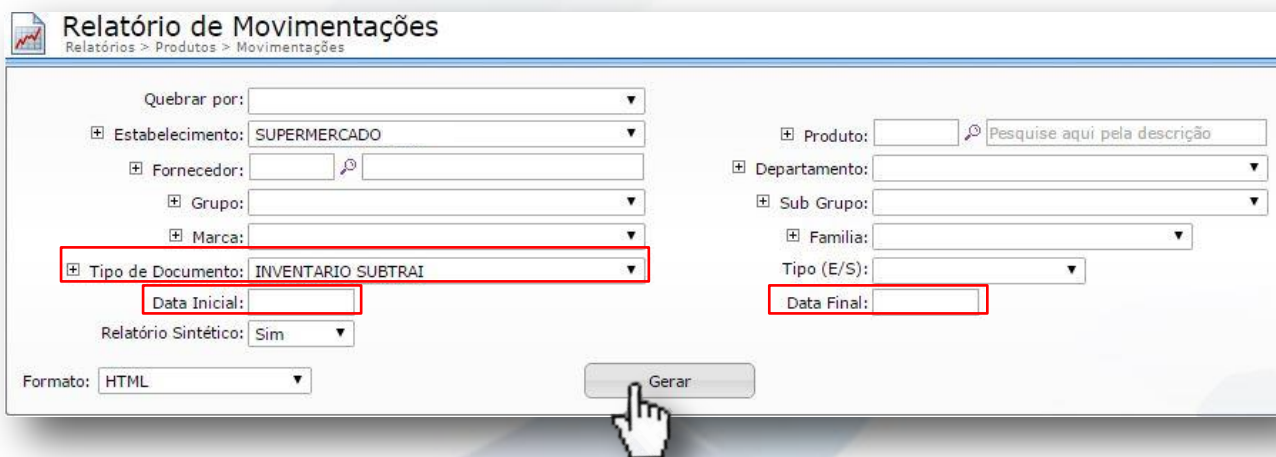
**5º** Gravar Lote Visualizar Lotes Coletor de Dados

Coloque o produto pelo código ou descrição, em seguida coloque a quantidade que estará SOMANDO ou SUBTRAINDO do estoque atual do produto e clique em “**Incluir Produto**”. Após colocar todos os produtos clique em “**Gravar Lote**”.

### 3. RELATÓRIOS

#### 3.1. RELATÓRIO DE MOVIMENTAÇÕES

**Acesso:** Relatórios > Produtos > Movimentações



**Relatório de Movimentações**  
Relatórios > Produtos > Movimentações

Quebrar por:

Estabelecimento: SUPERMERCADO

Fornecedor:

Grupo:

Marca:

**Tipo de Documento: INVENTARIO SUBTRAI**

Data Inicial:

Relatório Sintético: Sim

Formato: HTML

Produto:  Pesquise aqui pela descrição

Departamento:

Sub Grupo:

Familia:

Tipo (E/S):

Data Final:

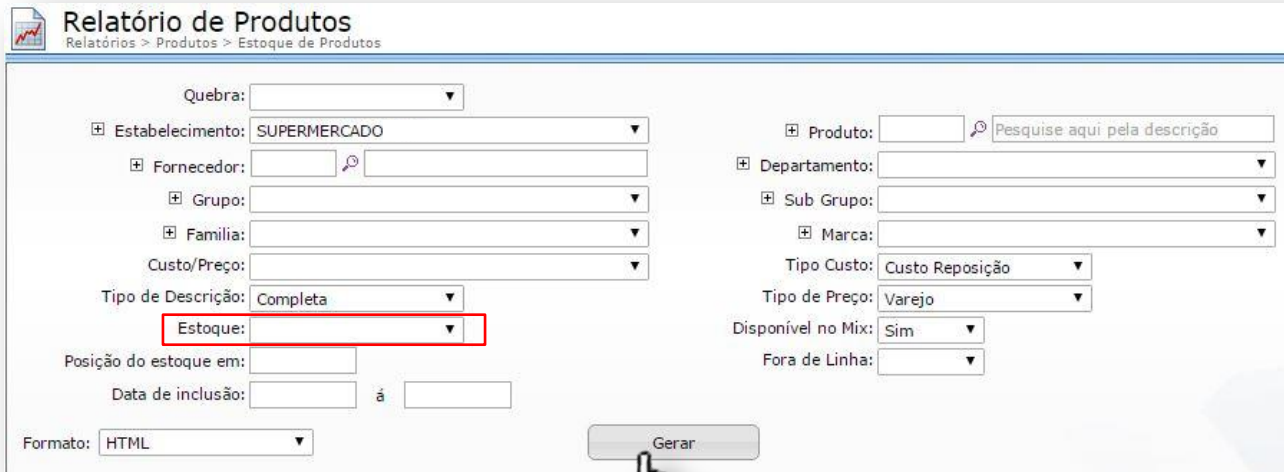
Gerar

Selecione o **“Tipo de Documento”** para listar os produtos que houve alteração de estoque, selecione um período e clique em **“Gerar”**.

*WEB SAC*  
*Sistema de Automação Comercial*

### 3.2. RELATÓRIO DE ESTOQUE

**Acesso:** Relatórios > Produtos > Estoque de produtos



**Relatório de Produtos**  
Relatórios > Produtos > Estoque de Produtos

Quebra:

Estabelecimento: SUPERMERCADO

Fornecedor:

Grupo:

Família:

Custo/Preço:

Tipo de Descrição: Completa

**Estoque:**

Posição do estoque em:

Data de inclusão:  à

Formato: HTML

Gerar

Produto:  Pesquise aqui pela descrição

Departamento:

Sub Grupo:

Marca:

Tipo Custo: Custo Reposição

Tipo de Preço: Varejo

Disponível no Mix: Sim

Fora de Linha:

Selecione o campo estoque: Com estoque, negativo, zerado, máximo ou mínimo. Depois clique no botão **“Gerar”**.

**WEB SAC**  
*Sistema de Automação Comercial*

WebSac é um dos produtos desenvolvido pela:



# **ControlWare**

S I S T E M A S

## **SUPORTE:**

Segunda á sexta das 08:30hs as 18:00hs

**(11) 3018-1980**

Fim de semana e feriados:

**(11) 9 9772-6565**

**WEB SAC**

*Sistema de Automação Comercial*