



WEB SAC

Sistema de Automação Comercial

START

LEITURA DE VENDAS

Desenvolvido: Jackson S. Honoro

Atualizado: Julho/2015

Objetivo:

Este manual tem como finalidade capacitar o usuário á fazer a leitura das vendas.

Conceito:

No fim do expediente, após emitir a redução Z de todos os caixas que operaram no dia, faremos a leitura das vendas. Neste processo o WEBSAC acessa as vendas dos produtos registradas nos frentes de caixa e faz todo o processo de baixa de estoque, estatística das vendas por produto, contas a receber por finalizadora, controle das vendas por convênio e registros fiscais.



WEB SAC
Sistema de Automação Comercial

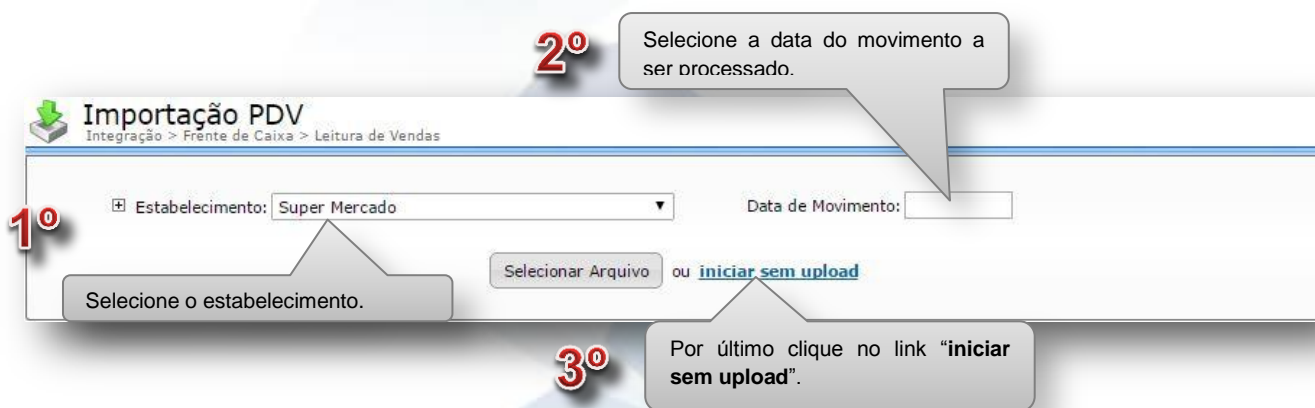
Sumário

1. LEITURA DE VENDAS	3
2. CANCELAMENTO DA LEITURA DE VENDAS.....	4

1. LEITURA DE VENDAS

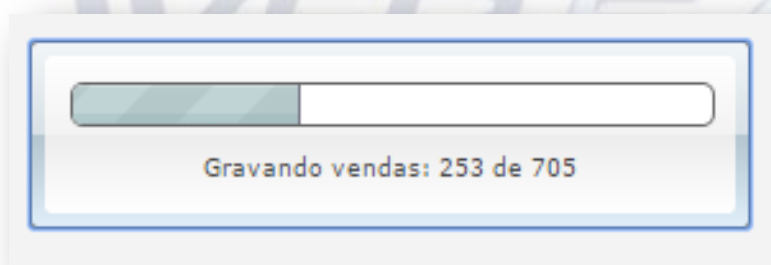
Acesso: Integração > Frente de caixa > Leitura de Vendas

Este módulo processa todas as vendas que houve no frente de caixa, é nesse processo que são dadas as baixas no estoque dos produtos vendidos, estatísticas de vendas, contas a receber por finalizadora, controle de vendas por convênio e registros fiscais.

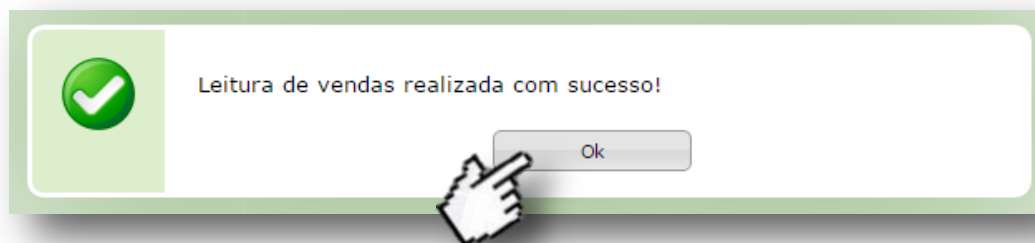


The screenshot shows the 'Importação PDV' interface. It includes a breadcrumb trail: 'Integração > Frente de Caixa > Leitura de Vendas'. A dropdown menu for 'Estabelecimento' is set to 'Super Mercado'. A 'Data de Movimento' field is empty. A callout '1º' points to the dropdown with the text 'Selecione o estabelecimento.'. A callout '2º' points to the 'Data de Movimento' field with the text 'Selecione a data do movimento a ser processado.'. Below the dropdown are buttons for 'Selecionar Arquivo' and a link 'iniciar sem upload'. A callout '3º' points to the link with the text 'Por último clique no link "iniciar sem upload".'

Após clicar no link “**iniciar sem upload**” o sistema começará a gravar as vendas. Aguarde até mostrar que foi concluído:



A progress bar with a blue and grey gradient. Below the bar, the text reads 'Gravando vendas: 253 de 705'.



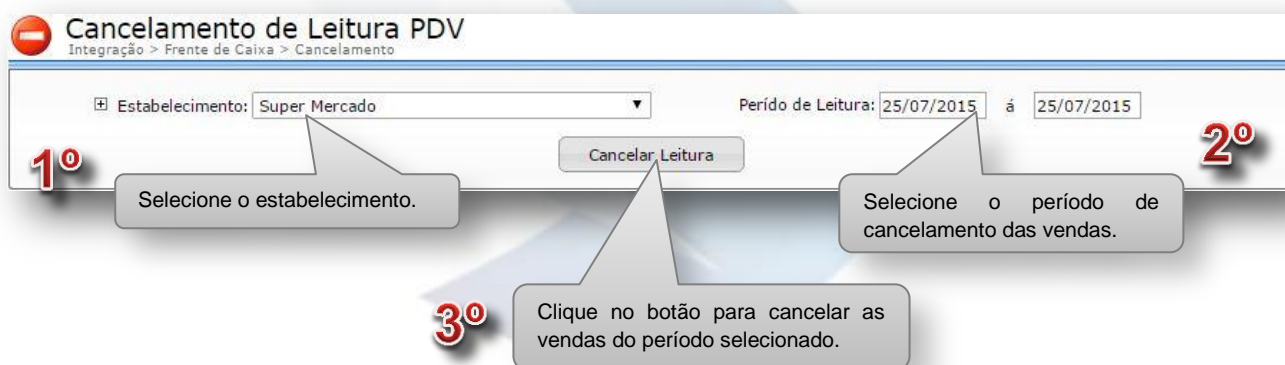
A green-bordered dialog box with a green checkmark icon on the left. The text inside reads 'Leitura de vendas realizada com sucesso!'. An 'Ok' button is at the bottom right, with a mouse cursor pointing at it.

Após a leitura de vendas, poderá consultar com mais detalhes todas as vendas dos produtos através do módulo de Relatório, um dos mais tradicionais é o ABC de Vendas.

2. CANCELAMENTO DA LEITURA DE VENDAS

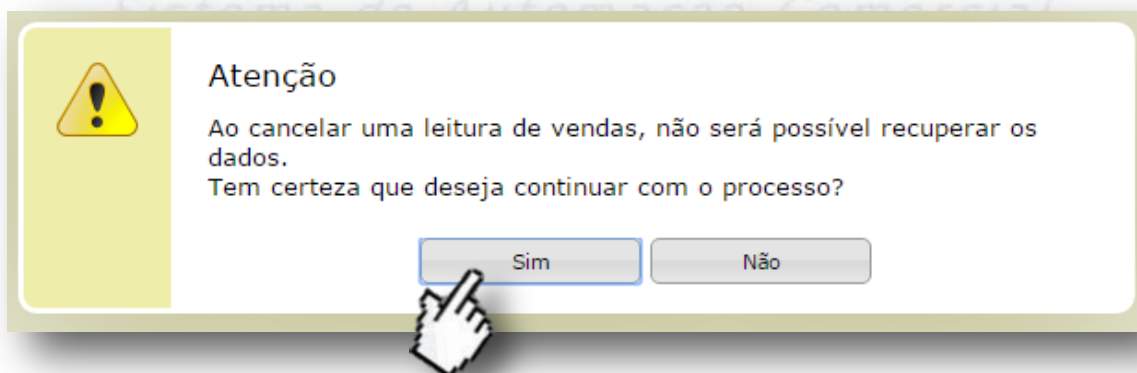
Acesso: Integração > Frente de caixa > Cancelamento

Se no relatório de venda ocorrer alguma divergência nos valores da leitura de vendas, o mesmo poderá ser cancelado e reprocessado a fim de corrigir o problema.



The screenshot shows the 'Cancelamento de Leitura PDV' window. At the top left, there is a red minus icon and the title 'Cancelamento de Leitura PDV' with the breadcrumb 'Integração > Frente de Caixa > Cancelamento'. Below the title, there is a dropdown menu for 'Estabelecimento' with 'Super Mercado' selected, and a date range for 'Período de Leitura' from '25/07/2015' to '25/07/2015'. A 'Cancelar Leitura' button is centered below these fields. Three callouts are present: 1º points to the 'Estabelecimento' dropdown with the text 'Selecione o estabelecimento.'; 2º points to the date range with the text 'Selecione o período de cancelamento das vendas.'; and 3º points to the 'Cancelar Leitura' button with the text 'Clique no botão para cancelar as vendas do período selecionado.'

Ao clicar no botão “Cancelar Leitura” o sistema perguntará se está certo disso, ao confirmar aguarde enquanto o período será cancelado:



The dialog box has a yellow background and a warning icon (exclamation mark in a triangle) on the left. The title is 'Atenção'. The text reads: 'Ao cancelar uma leitura de vendas, não será possível recuperar os dados. Tem certeza que deseja continuar com o processo?'. At the bottom, there are two buttons: 'Sim' and 'Não'. A mouse cursor is pointing at the 'Sim' button.



Leitura cancelada com sucesso!

Ok



WEB SAC
Sistema de Automação Comercial

WebSac é um dos produtos desenvolvido pela:



ControlWare

S I S T E M A S

SUPORTE:

Segunda á sexta das 8:30hs as 18:00hs

(11) 3018-1980

Fim de semana e feriados:

(11) 9 9772-6565

WEB SAC

Sistema de Automação Comercial